

Bastelbogen Nr. 998r

Version 4.0

zusammenklappbarer Ständer mit mittlerer Standardhalterung



Bild: Ständer aufgestellt

Bild: Ständer zusammengeklappt,
Der Ständer lässt sich in ein A4-Umschlag legen.

Die Einzelteile sollten in der Reihenfolge der Nummerierung zusammengebaut werden.

Bitte alle Teile die mit einem Sternchen gekennzeichnet sind auf ein Stück Pappe aufkleben (einlagig *).

Bitte alle Teile die mit zwei Sternchen gekennzeichnet sind auf zwei Stücken Pappe aufkleben (zweilagig **).

Die Verbindung zwischen dem Oberteil und der Grundplatte wird hier mit Musterbeutelklammern hergestellt.

Drucken Sie bitte die Seiten 2 bis 4 auf 160g Papier aus.

Copyright 2006-2024 Boris Voigt, Berlin-Hohenschönhausen © bestimmte Rechte vorbehalten
Sie sind nicht berechtigt, Veränderungen in diesem Bastelbogen vorzunehmen. Ein Verkauf dieses Bastelbogens wird hiermit untersagt. Die kostenlose Weitergabe dieses Bastelbogens ist erlaubt.



Bild: Ständer mit Stern 937c
Der Einbau einer Beleuchtung ist möglich.

Schwierigkeit: S4, mittelschwer

aufgestellt:
12,3 cm x 12,3 cm x 29 cm

zusammengeklappt:
12,3 cm x 33 cm x 1,6 cm

Seiten : 4
Anzahl der Teile : 18




Projekt Bastelbogen


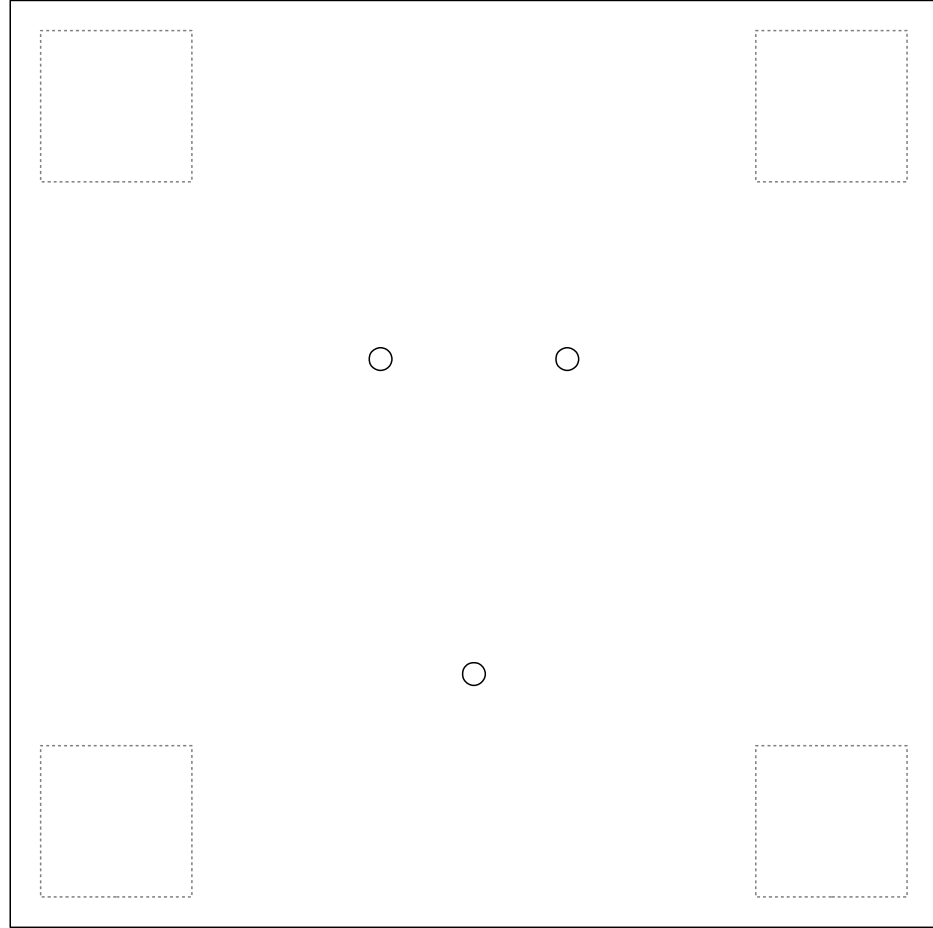
www.projekt-bastelbogen.de

Version 4.0


1a**




1b**




**
1c



**
1d



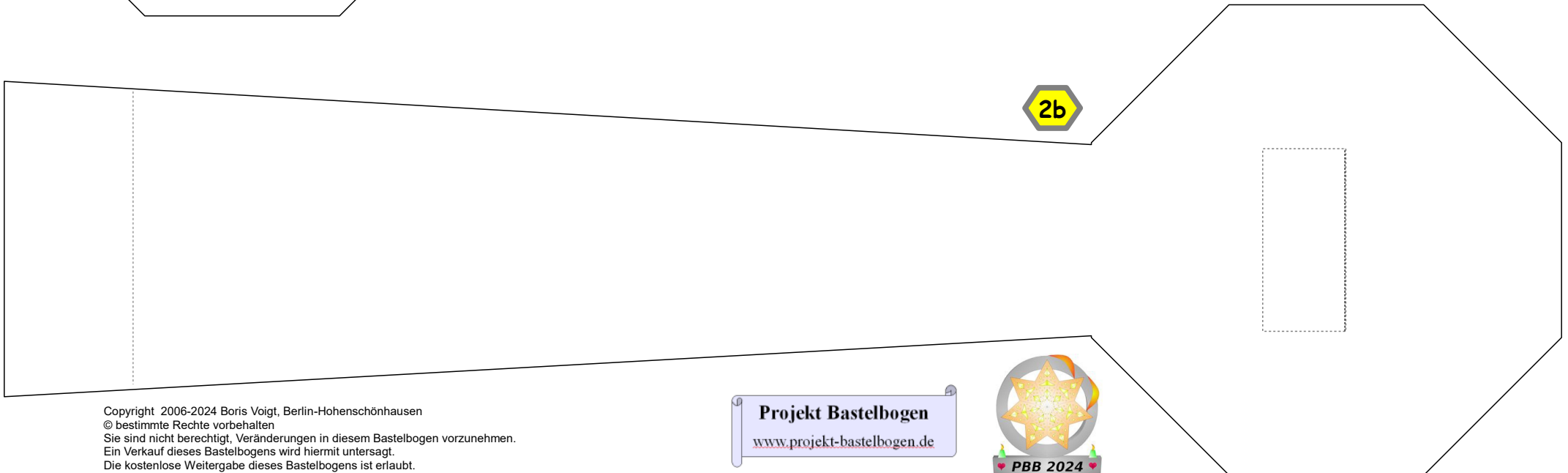
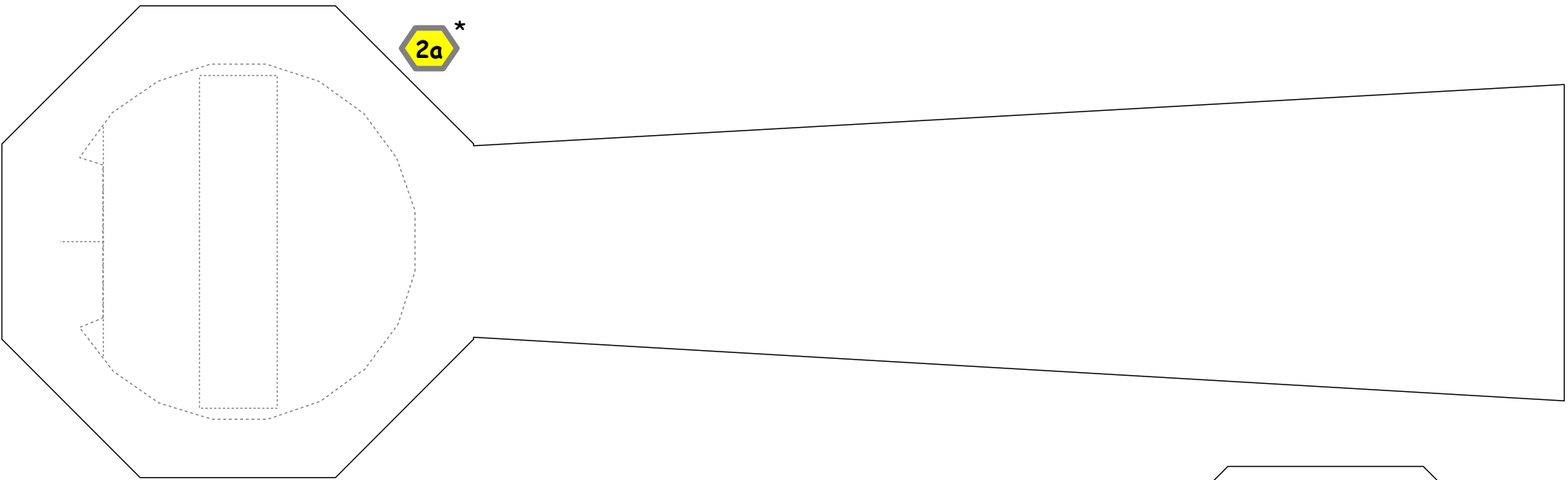
**
1e



**
1f




Version 4.0





2c *



2d *


2e



2f



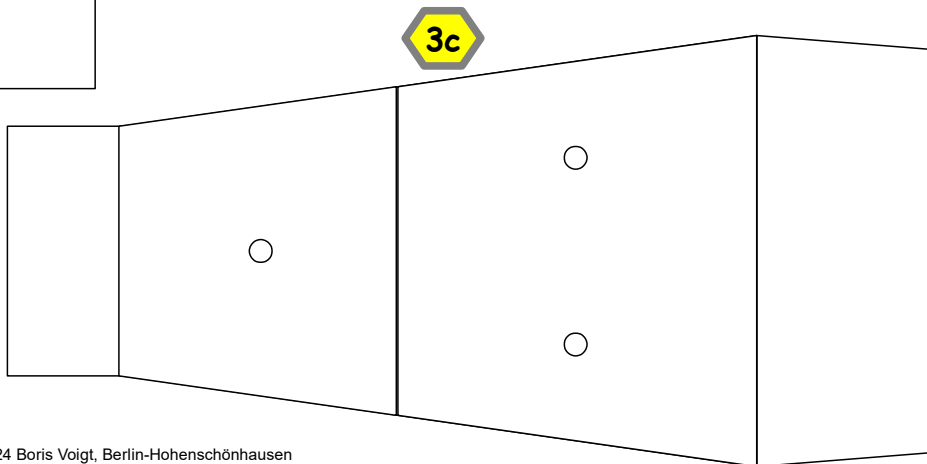
2g



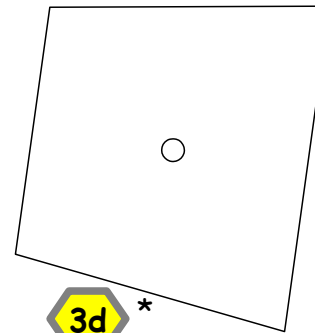
3a **



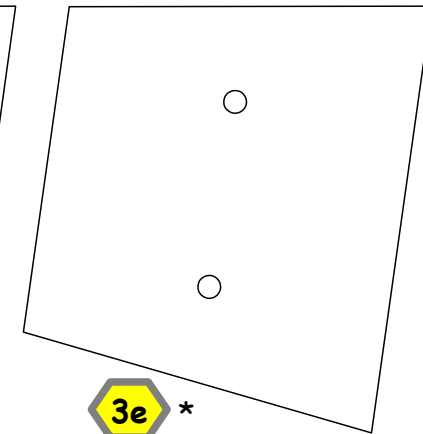
3b



3c



3d *



3e *

