

Breite : 9 cm  
Länge : 9 cm  
Höhe : 19,3 cm

Seiten : 3 + 1  
Anzahl der Teile : 10  
Schwierigkeit : S3 mittel

**Version 2.0**

Auf der Rückseite können zwei  
Korken-LED-Lichterketten eingesetzt werden.



Bitte die Teile 1 - 8 auf Pappe aufkleben. Die Teile werden mit Heißkleber miteinander verklebt.  
Die Einzelteile sollten in der Reihenfolge der Nummerierung zusammgebaut werden.

Drucken Sie bitte die Seiten auf 120g Papier aus.

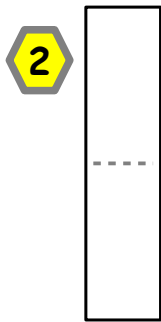
Bild: Ständer mit Laterne 831b Version 3.0

# Bastelbogen Nr. 998i

## Ständer


*Version 2.0*

Bitte die Teile 1 bis 8  
auf Pappe aufkleben.  
Die Teile werden mit  
Heißkleber miteinander  
verklebt.




4

1



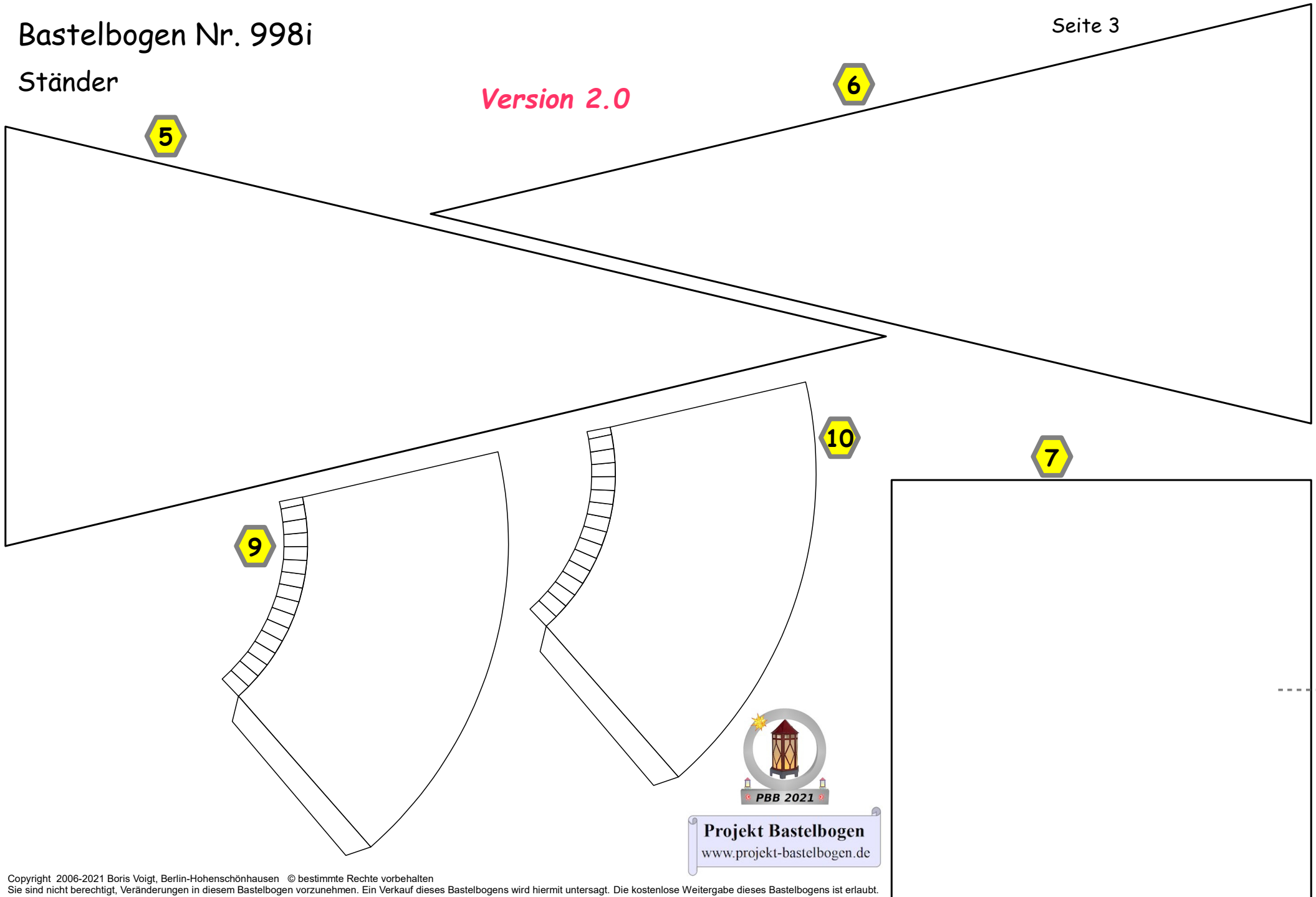
8

Seite 2



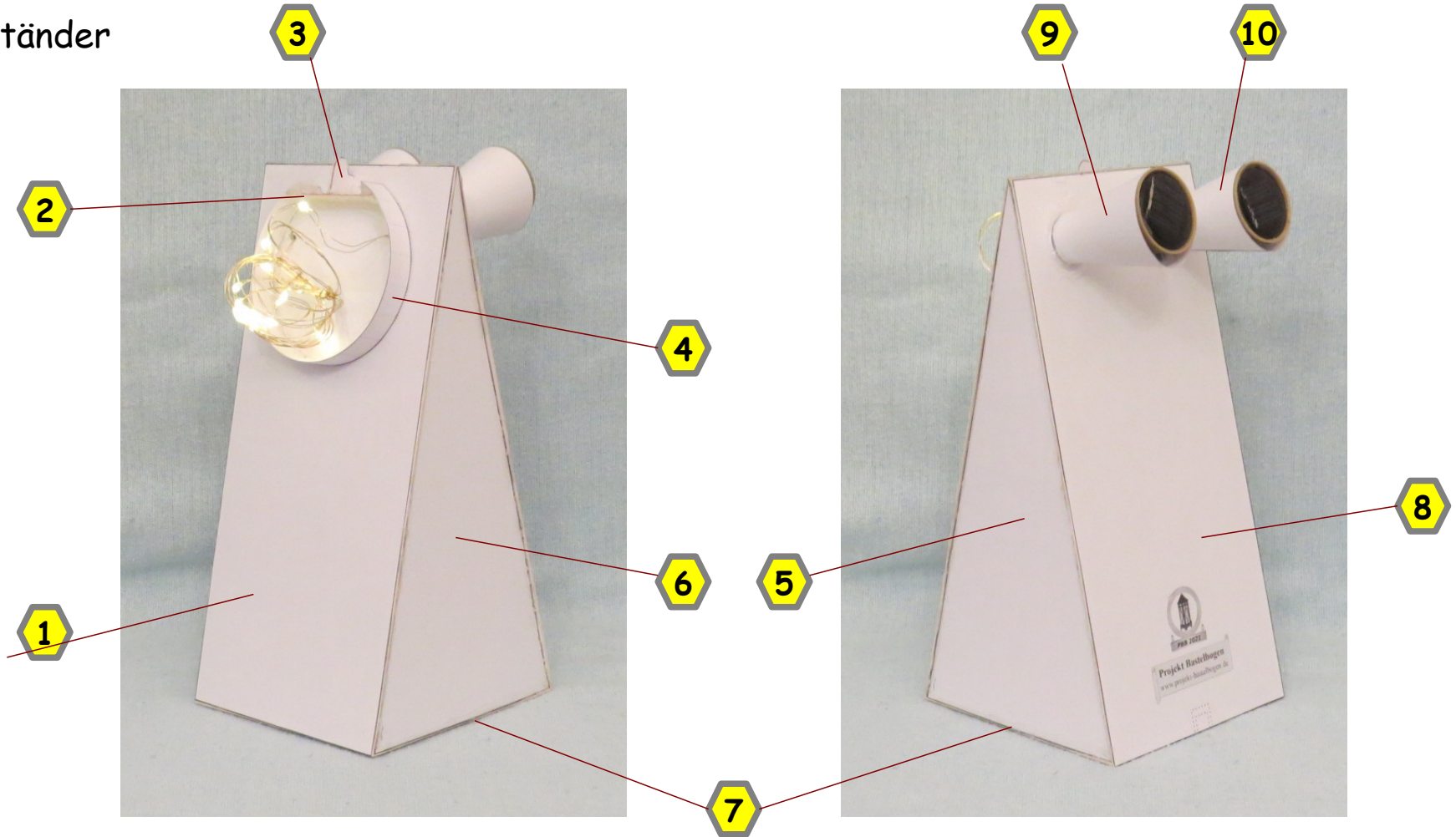
Ständer

Version 2.0



# Bastelbogen Nr. 998i

## Bilder zum Ständer



Korken-LED-Lichterketten

Durch Teil 9, 8 und 1 bzw. durch Teil 10, 8 und 1 muss noch ein Loch eingestochen werden und aufgeweitet werden (damit die Lichterkette durchgezogen werden kann).

