


Bastelbogen Nr. 956b

6-Spitzhybritstern, zerlegbar

Schwierigkeit: S3, mittel

Länge x Breite : 15 cm x 15 cm
Höhe : 5 cm
Seiten : 2
Anzahl der Teile: 2



Die Spitzen sind unterschiedlich lang. Die obere Spitze ist längste Spitze.

Die Oberfläche von Seite 2 wurde ausgeschnitten, angeritzt und gefaltet.
Anschließend wurde die Rückseite grob ausgeschnitten und auf ein Stück Pappe aufgeklebt.
Nach dem Trocknen wurde die Rückseite ausgeschnitten.
Mit sechs Büroklammern wurde die Rückseite mit der Oberfläche verbunden.

Der Stern kann wieder flach zusammengelegt werden indem die Klammern entfernt werden.

Copyright 2006-2024 Boris Voigt, Berlin-Hohenschönhausen © bestimmte Rechte vorbehalten
Sie sind nicht berechtigt, Veränderungen in diesem Bastelbogen vorzunehmen.
Ein Verkauf dieses Bastelbogens wird hiermit untersagt. Die kostenlose Weitergabe dieses Bastelbogens ist erlaubt.




Projekt Bastelbogen

www.projekt-bastelbogen.de

Seite 1

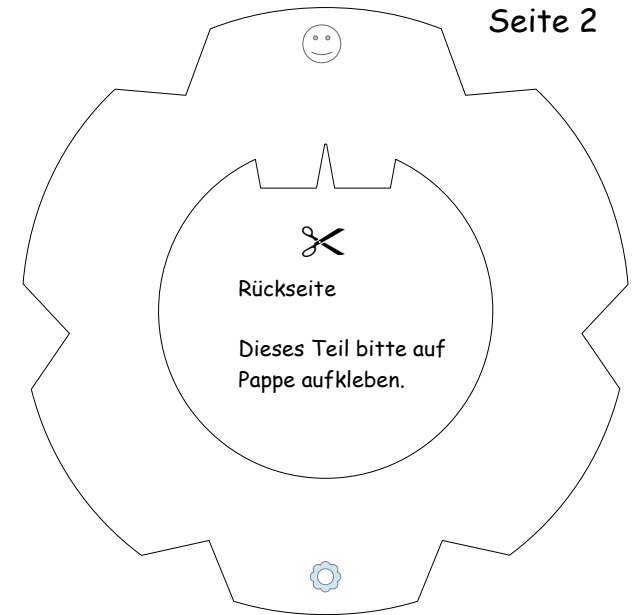
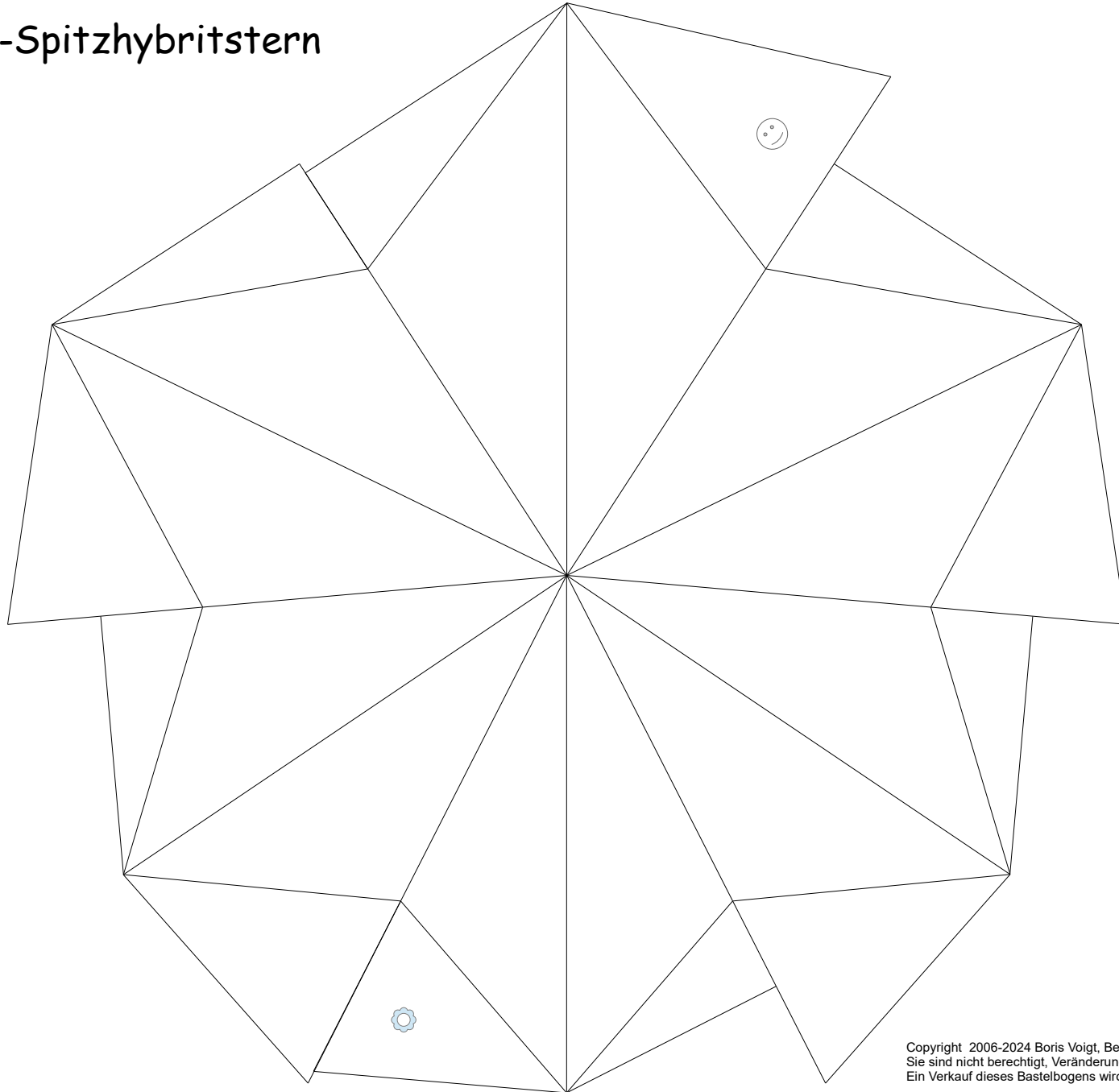


Der Stern wurde beleuchtet (LED).



Bastelbogen Nr. 956b

6-Spitzhybritstern



Projekt Bastelbogen
www.projekt-bastelbogen.de