



Die Rückseite wurde mit Klammern mit der Oberfläche verbunden. Werden die Klammern entfernt, kann der Körper flach zusammengelegt werden.

Durchmesser : 19,4 cm

Höhe : 4,1 cm

Seiten : 3 + 2

Anzahl der Teile : 2 + 1

Schwierigkeit: S2 leicht

Die Seite 2 sollte auf buntem 120g Papier ausgedruckt werden.


Die Seite 3 sollte auf Kopierpapier ausgedruckt werden.

Die Oberfläche kann mit ein Scherenschnitt oder Stanzmuster gestaltet werden.




Projekt Bastelbogen

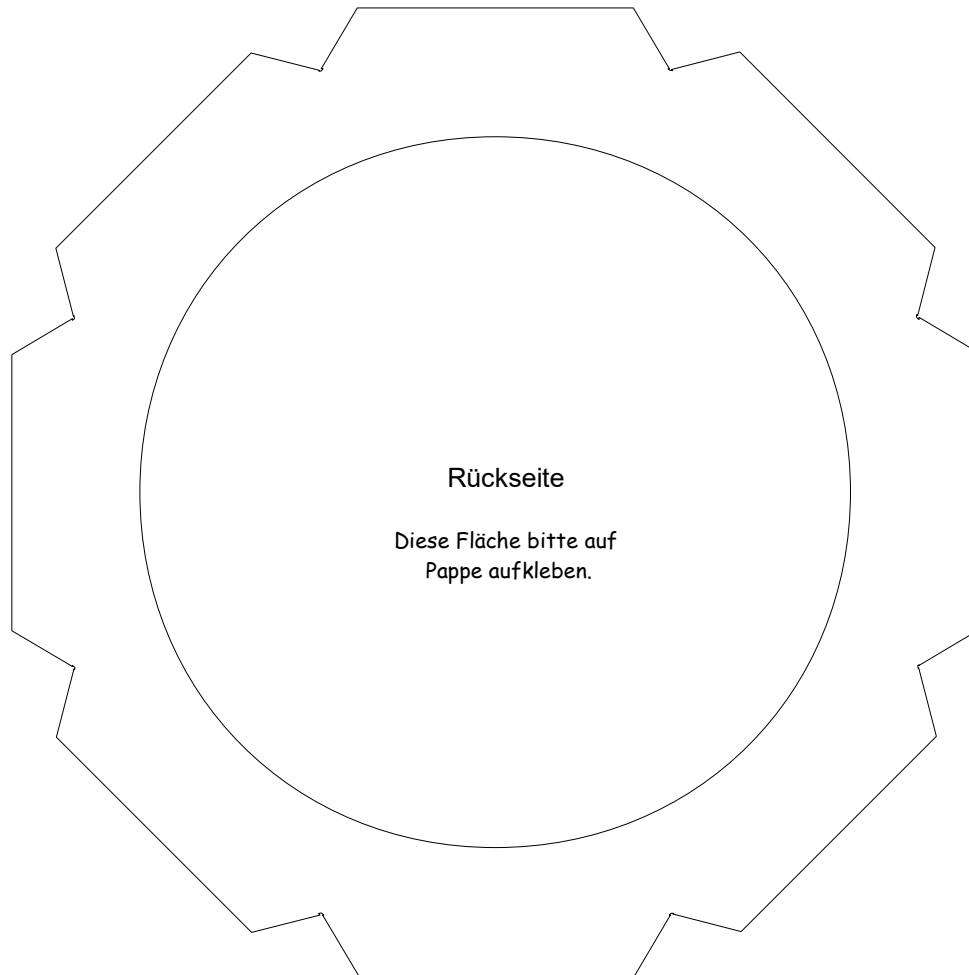
[www.projekt-bastelbogen.de](http://www.projekt-bastelbogen.de)



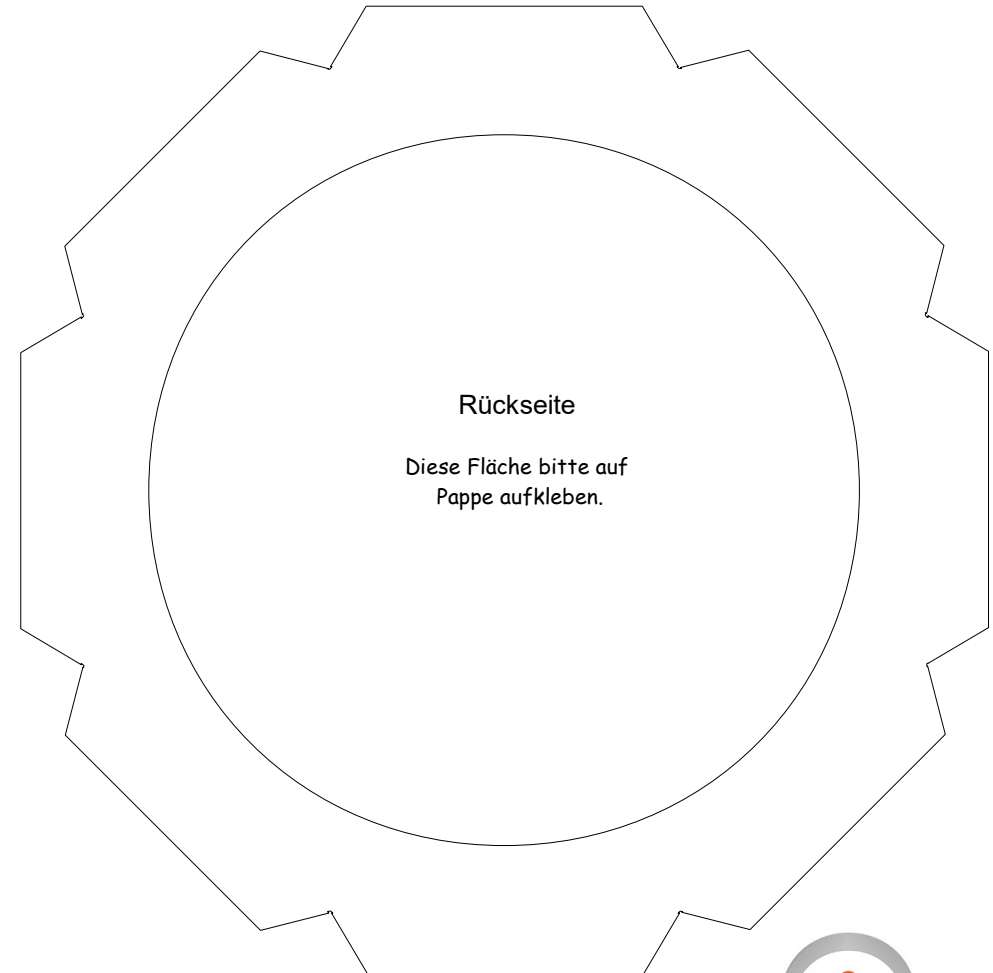

# Bastelbogen Nr. 948a

## 8-Spitzstern





## 8-Spitzstern



Diese Seite wird nur benötigt, wenn die Oberfläche mit einem Scherenschnitt oder ein Stanzmuster versehen wird.

