


7-Spitz mit Erweiterungsspitzen, 39 cm

Schwierigkeit: S5, schwer



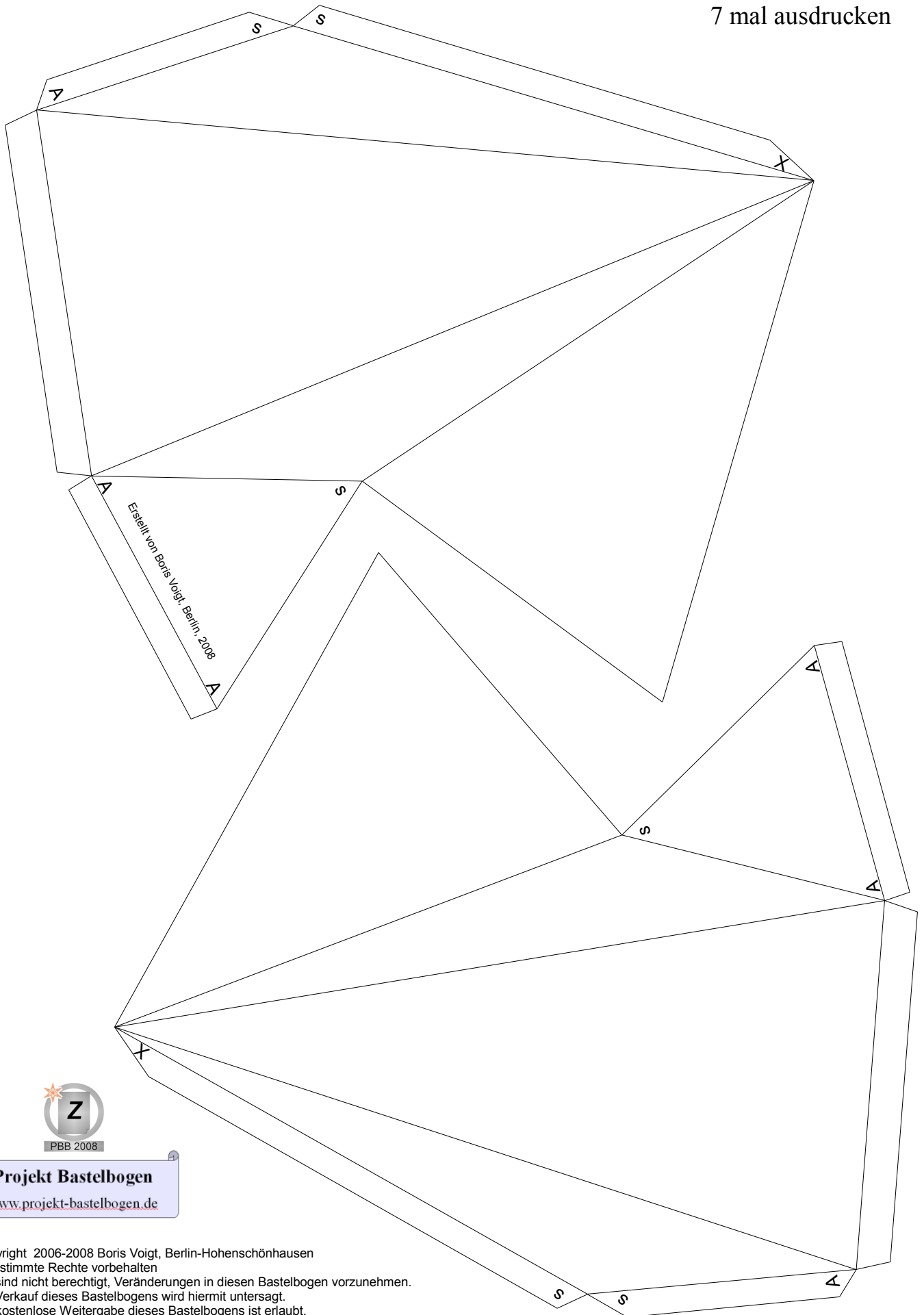
Die Oberfläche kann  
vor dem Verkleben  
bunt angemalt werden.

Dieser Stern ist für den Einbau einer Innenbeleuchtung geeignet.

Drucken Sie bitte die folgenden Seiten auf 120g-Papier aus.

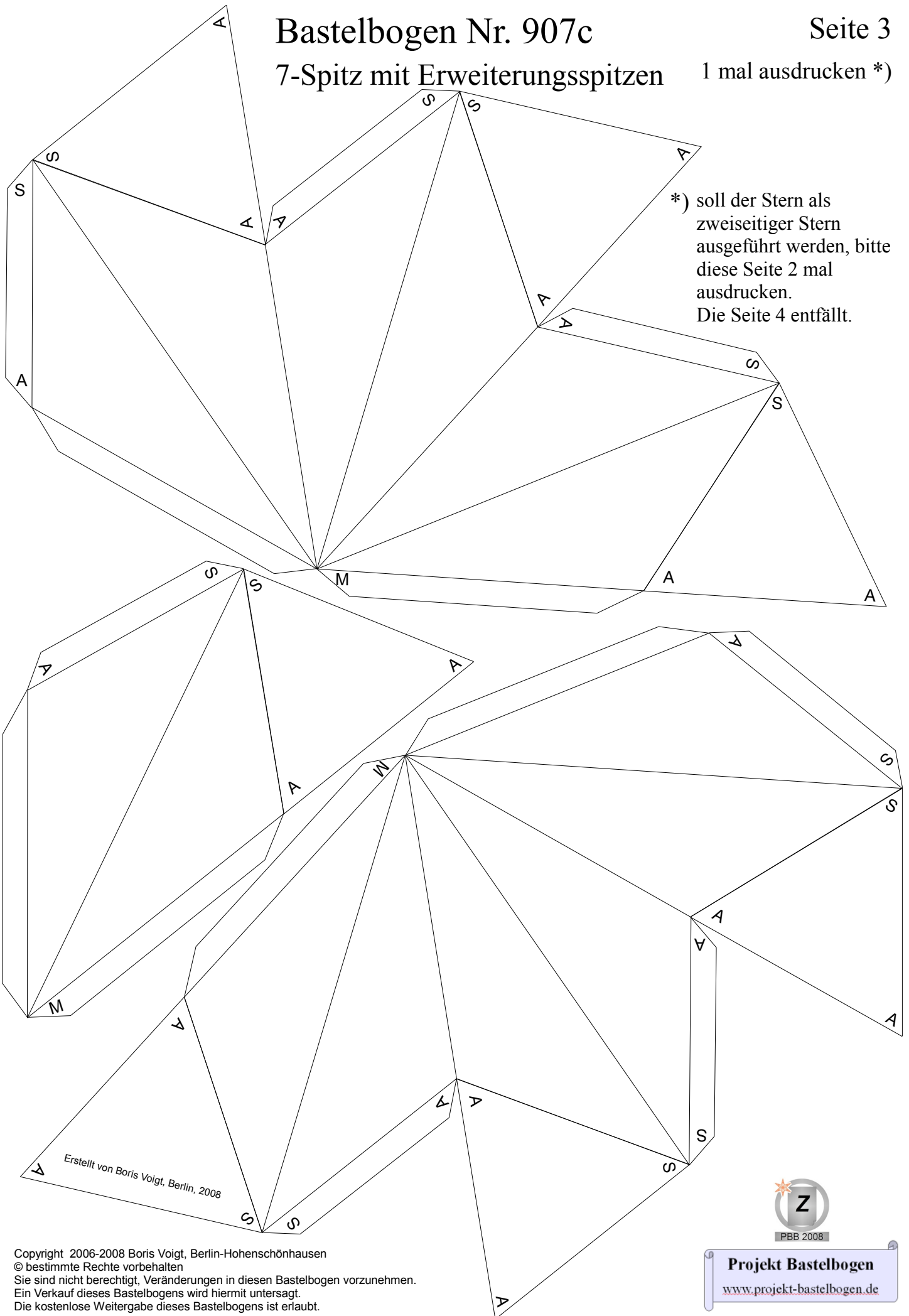
## 7-Spitz mit Erweiterungsspitzen

7 mal ausdrucken



**Projekt Bastelbogen**  
[www.projekt-bastelbogen.de](http://www.projekt-bastelbogen.de)

Copyright 2006-2008 Boris Voigt, Berlin-Hohenschönhausen  
© bestimmte Rechte vorbehalten  
Sie sind nicht berechtigt, Veränderungen in diesen Bastelbogen vorzunehmen.  
Ein Verkauf dieses Bastelbogens wird hiermit untersagt.  
Die kostenlose Weitergabe dieses Bastelbogens ist erlaubt.



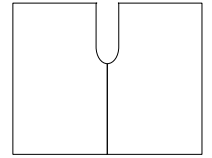
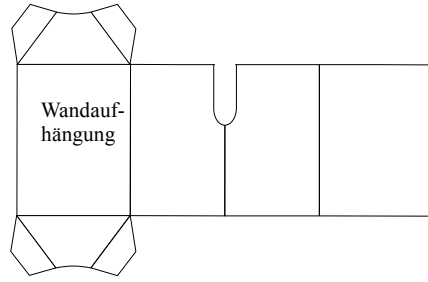
\*) soll der Stern als zweiseitiger Stern ausgeführt werden, bitte diese Seite 2 mal ausdrucken. Die Seite 4 entfällt.

Erstellt von Boris Voigt, Berlin, 2008



# Bastelbogen Nr. 907c

## 7-Spitz mit Erweiterungsspitzen



1 mal ausdrucken




Bastelbogen Nr.907c  
14-Spitz  
Erstellt von Boris Voigt, Berlin, 2008



PBB 2008

**Projekt Bastelbogen**

[www.projekt-bastelbogen.de](http://www.projekt-bastelbogen.de)



Copyright 2006-2008 Boris Voigt, Berlin-Hohenschönhausen  
© bestimmte Rechte vorbehalten  
Sie sind nicht berechtigt, Veränderungen in diesen Bastelbogen vorzunehmen.  
Ein Verkauf dieses Bastelbogens wird hiermit untersagt.  
Die kostenlose Weitergabe dieses Bastelbogens ist erlaubt.

Abstandshalter

Abstandshalter

Abstandshalter

Abstandshalter

Abstandshalter

Abstandshalter