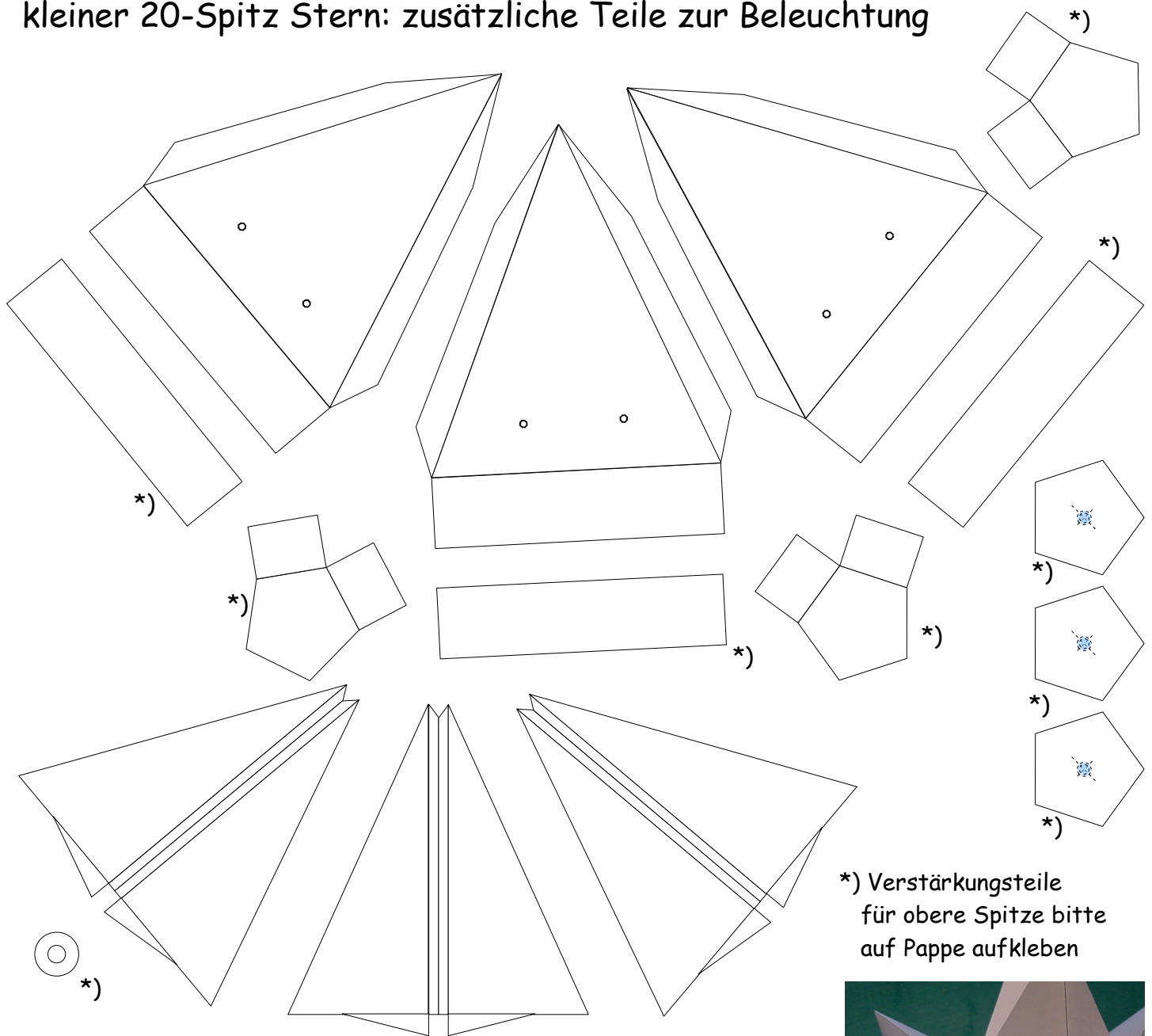


## kleiner 20-Spitz Stern: zusätzliche Teile zur Beleuchtung



\*) Verstärkungsteile für obere Spitze bitte auf Pappe aufkleben

\*\*\*) Verstärkungsteile für den Stern bitte auf Pappe aufkleben


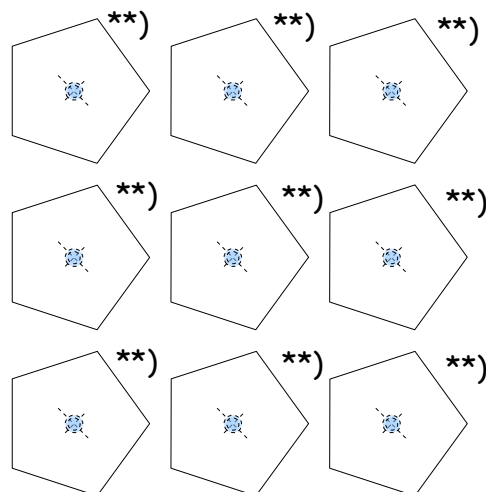
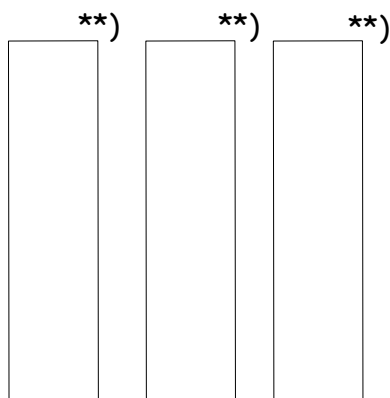


Bild: eingebaute Sternspitze



## kleiner 20-Spitz Stern: Bilder zum Einbau der Beleuchtung





Bild: Blick in die obere Sternspitze  
Als Leuchtmittel ist hier eine  
bedrahtete Miniaturglühlampe  
eingebaut (12 Volt / 600 mA).



Bilder: eine eingeklebte Schraube  
Die Schraube wurde vor dem  
Verkleben mehrmals eingekerbt.  
Hier sind drei Pappscheiben  
miteinander verklebt.



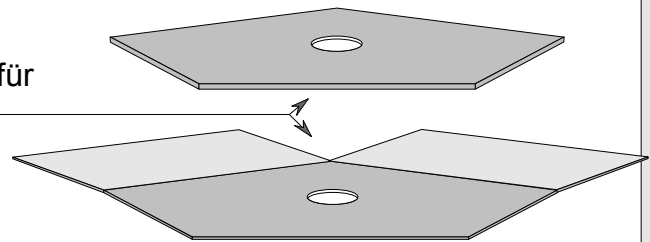


Bild: eingebaute Schraube  
zur Befestigung der oberen  
Spitze mit Kabelzuführung.

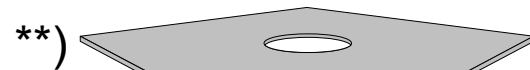
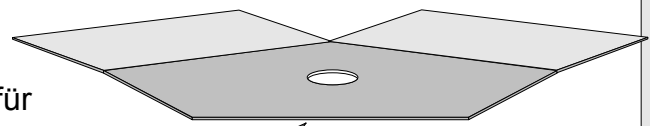
Sechskantmutter 

U-Scheibe 

kleine Löcher für  
das Gewinde



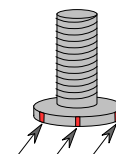
kleine Löcher für  
das Gewinde



große Löcher für  
den Schraubenkopf



Schraube (3,0 mm)  
bitte im Kopf mehrmals  
einkerben



Befestigung in der oberen Spitze

Befestigung im Stern

