
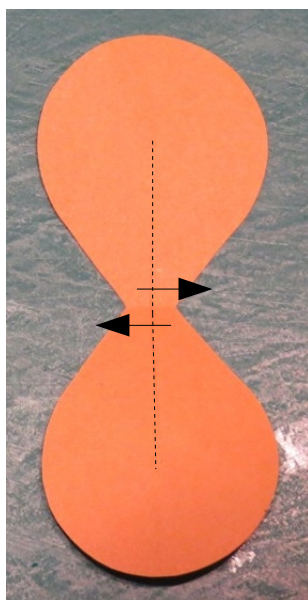


kleine Blume (mit gewölbten Blütenblätter) Anleitung

Ausschneiden und Falten der Blütenblätter



Das Teil 2a wird an der Knicklinie K-K gefaltet. Danach wird das Blütenblatt ausgeschnitten und der Schnitt von unten zur Blattmitte ausgeführt.




Das Teil 2a wird aufgeklappt.

Die beiden mittleren Bereiche von Teil 2a werden gegeneinander verschoben (Siehe Bild).



Zusammenbau der Blüte

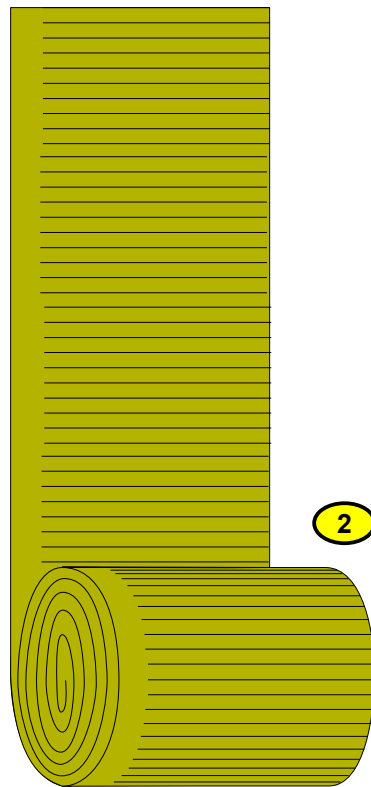


PBB 2014

Projekt Bastelbogen

www.projekt-bastelbogen.de

kleine Blume (Nelke) Anleitung



Bitte über die gesamte Länge mehrmals quer einschneiden, rollen und zusammenkleben.

