

Bastelbogen Nr. 832v

Wandlaterne

Schwierigkeit: S4, mittelschwer

Breite x Länge : 12,4 cm x 10,7 cm

Höhe : 14,8 cm

Seiten : 4

Anzahl der Teile: 8 + 11

Seite 1



Ansicht von vorne



Diese Laterne ist für die alternative Halterung 999q geeignet.



Hier wurde die Laterne mit einer LED beleuchtet.

Der Zusammenbau der Laterne sollte in der Reihenfolge der Nummerierung erfolgen.

Die Scheiben (siehe Seite 3) sollten aus Transparentpapier gefertigt werden.

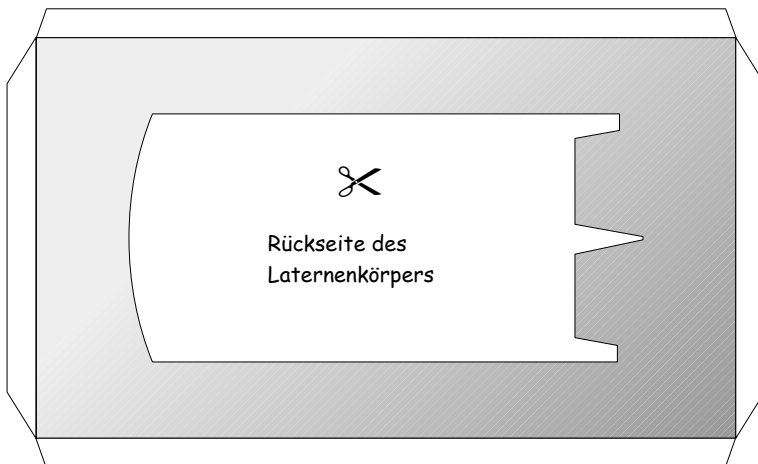




Laternenkörper

- 180 g Papier -

1b



Rückseite des
Laternenkörpers

1c

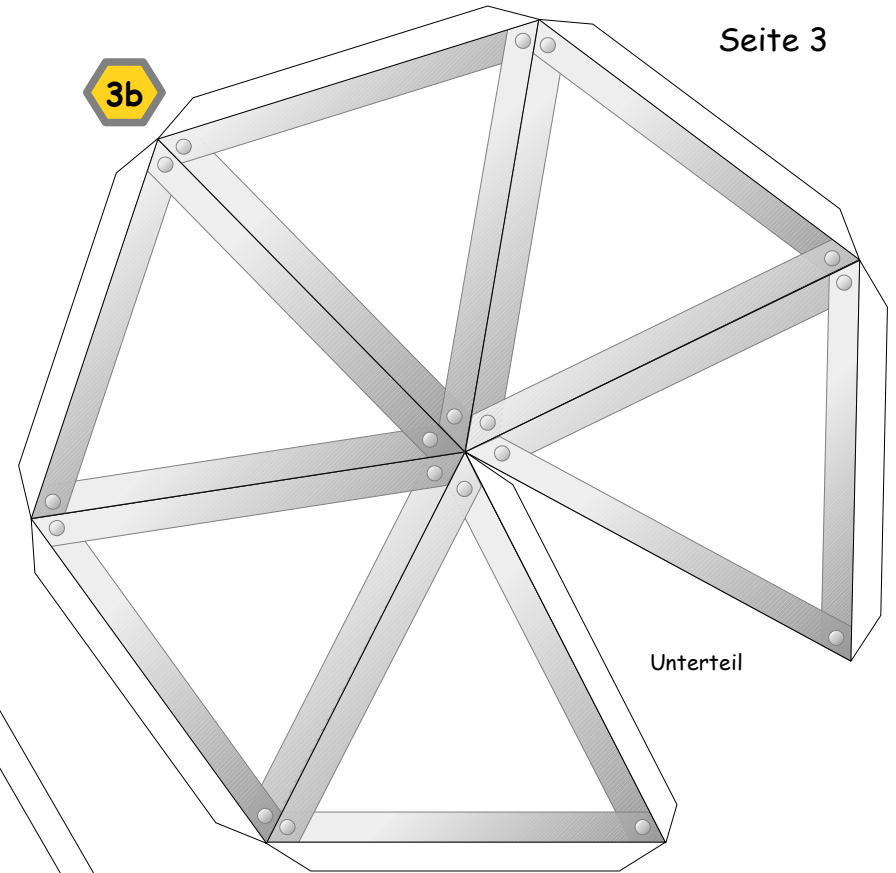


Verstärkung für Rückseite





- 180 g Papier -



5 x
Schablone
für
Scheibe

1d 1e 1f

1g 1h

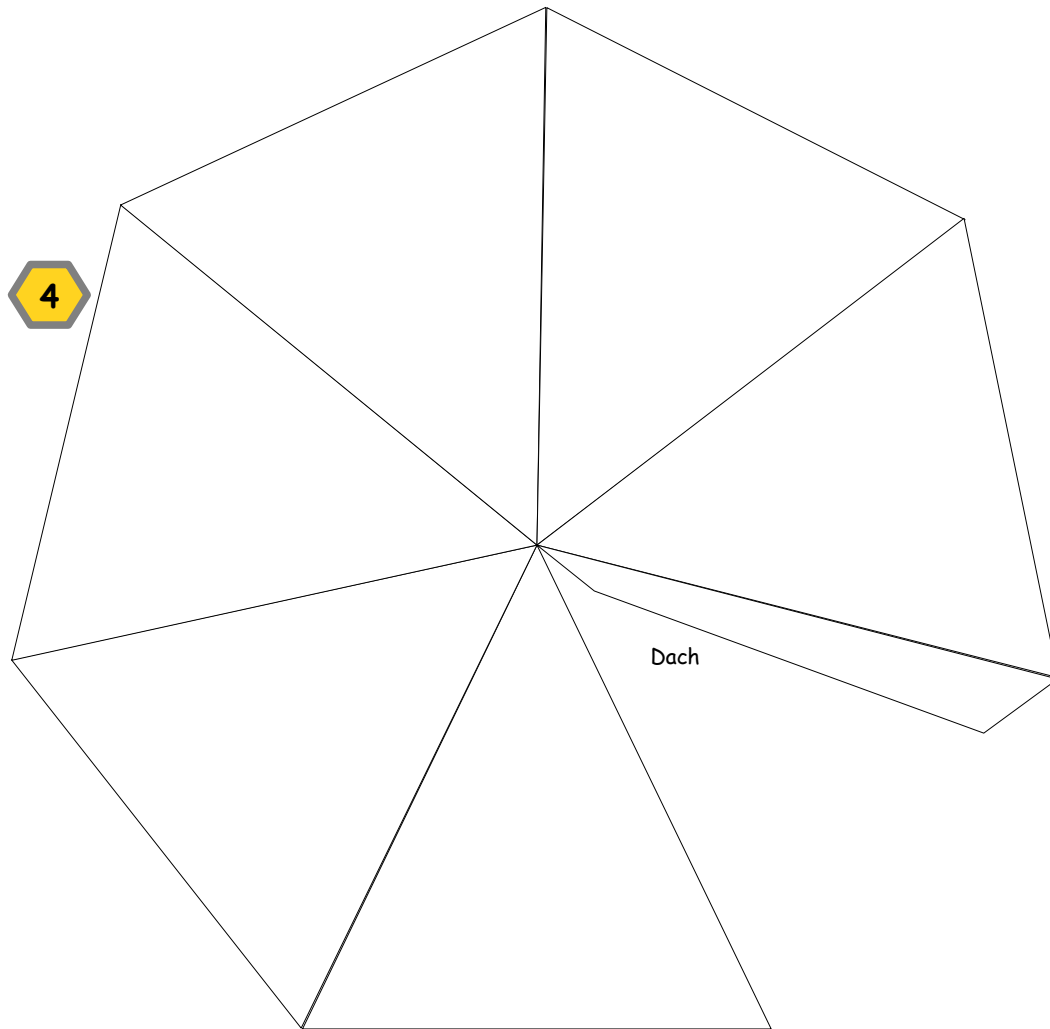
6 x
Schablone
für
Scheibe
(Unterteil)

3c 3d 3e

3f 3g 3h



Projekt Bastelbogen
www.projekt-bastelbogen.de



- 180 g rotes Papier -

