


Bastelbogen Nr. 832c

Wandlaterne, zerlegbar

Länge x Breite : 14,3 cm x 14,3 cm
Höhe : 10,5 cm
Seiten : 5 + 1
Anzahl der Teile: 4
Schwierigkeit: S3 mittel



Die Grundplatte wird mit dem Lampenschirm (Siehe Seite 4 und 5) mit Musterbeutelklammern verbunden. Somit ist es möglich die Laterne Transport zu zerlegen.
Für diese Wandlaterne wurde ein Lampenschirm aus blauen Papier verwendet.

Die Wandlaterne kann auf die große Standardhalterung 999x gegangen werden.

Die Oberfläche kann mit ein Scherenschnitt gestaltet werden (Siehe Seite 4 und Seite 6).



Seite 1

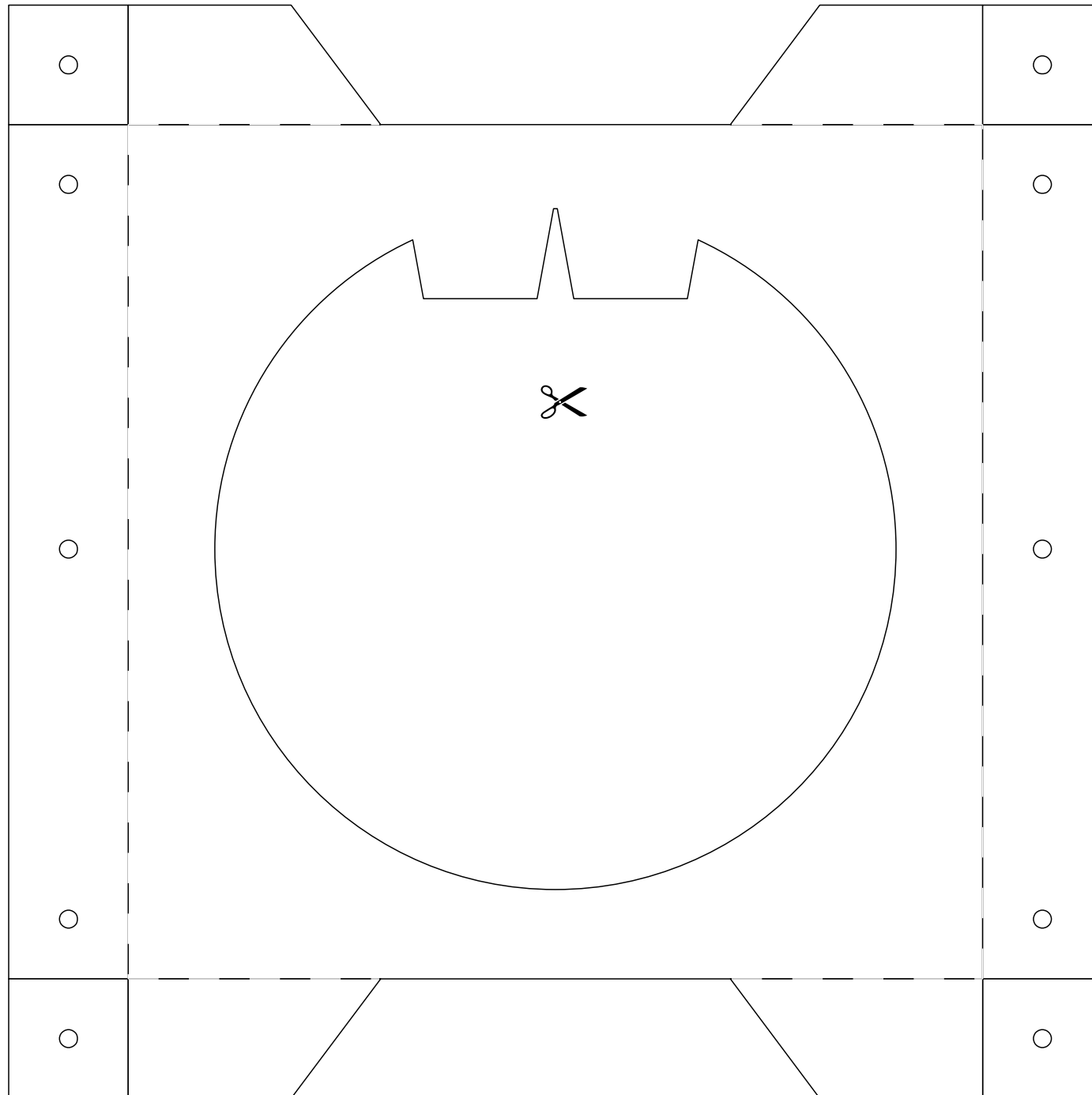
Hier wurde die Laterne mit mehreren blauen LED beleuchtet.



Bastelbogen Nr. 832c


Wandlaterne,
Grundplatte

- 160g Papier -



Bastelbogen Nr. 832c

Wandlaterne,
Verstärkung



- 160g Papier -



Wandlaterne, Lichtschirm oben



- 120g Papier -


In diesem Teil sollte ein Muster (Scherenschnitt) eingefügt werden.

Wandlaterne, Lichtschirm unten



- Kopierpapier -

Wandlaterne, alternativer Lichtschirm oben



- 120g Papier -

Hier ist das Muster zu sehen, dass auf der Seite 1 zu finden ist.