



Ständer für kleine Sterne




Seitenansicht: Der Ständer kann mit drei Büroklammern zusammengebaut werden.



Ansicht von unten

Werden die Klammern entfernt, kann der Ständer flach zusammengelegt werden.



Alle Sterne, die für die kleine Standardhalterung geeignet sind, können auf diesen Ständer gesteckt werden. Hier ist der Ständer mit den Stern 905u zu sehen.

Länge x Breite : 6,9cm x 6,9 cm

Höhe : 12,2 cm

Seiten : 2 + 2

Anzahl der Teile : 1 + 2

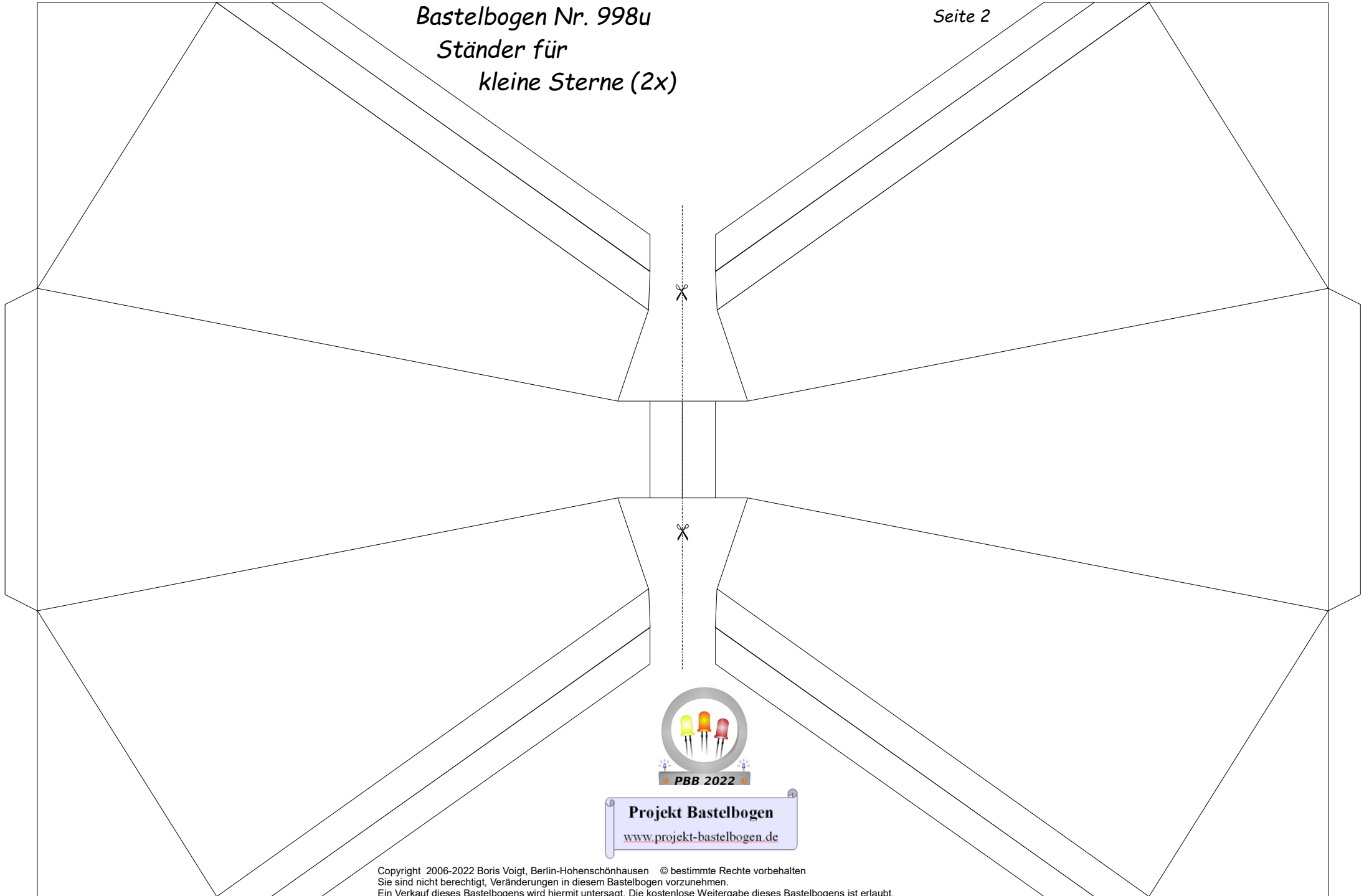
Schwierigkeit: S3 mittel

Die Seiten 2 und 3 sollte auf buntem 120g Papier ausgedruckt werden.



Bastelbogen Nr. 998u
Ständer für
kleine Sterne (2x)

Seite 2



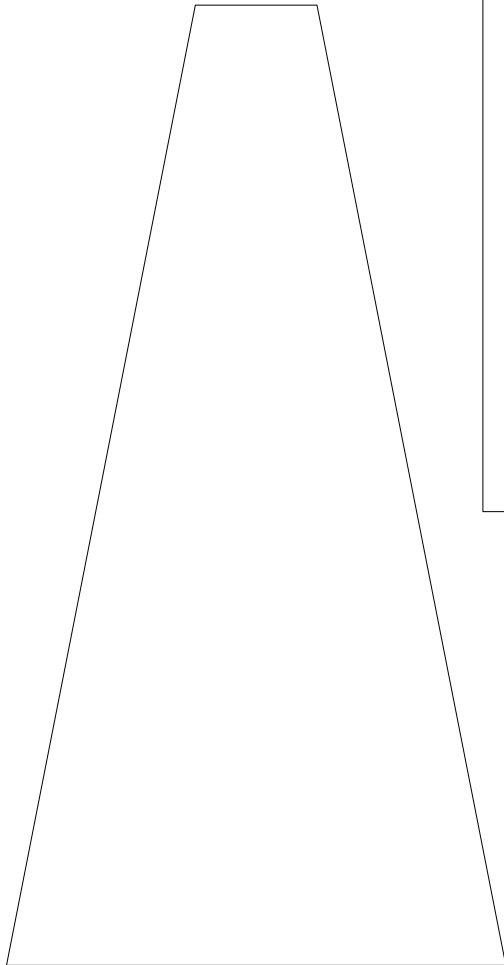
Projekt Bastelbogen

www.projekt-bastelbogen.de


Bastelbogen Nr. 998u

Ständer für kleine Sterne - zusätzliche Teile

- Verstärkung für Ständer (2x)
- Grundplatte (2x)




Verstärkung für Ständer




Grundplatte

Dieses Teil bitte auf ein Stück Pappe aufkleben.



Grundplatte


Dieses Teil bitte auf ein Stück Pappe aufkleben.



Verstärkung für Ständer



Ständer für kleine Sterne - zusätzliche Bilder



Hier ist der Ständer mit den zusätzlichen Teilen zu sehen.
Die Verstärkung wurde in den Ständer eingeklebt.
Die Grundplatte wurde auf ein Stück Pappe aufgeklebt und an der unteren Kante angeklebt.
Auch mit den zusätzlichen Teilen lässt sich der Ständer wieder flach zusammenlegen .

