

# Bastelbogen Nr. 998r

## zusammenklappbarer Ständer mit mittlerer Standardhalterung


**Version 3.0**

Seiten : 3  
Anzahl der Teile : 18



Bild: Ständer aufgestellt

Bild: Ansicht von hinten



aufgestellt:  
9,6 cm x 8,9 cm x 19,8 cm

zusammengeklappt:  
26,5 cm x 9,6 cm x 1,5 cm

Schwierigkeit: S4, mittelschwer



Seite 1

Bild: Ständer mit Stern 906r  
Der Einbau einer Beleuchtung ist möglich.

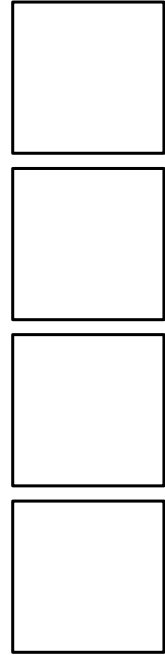
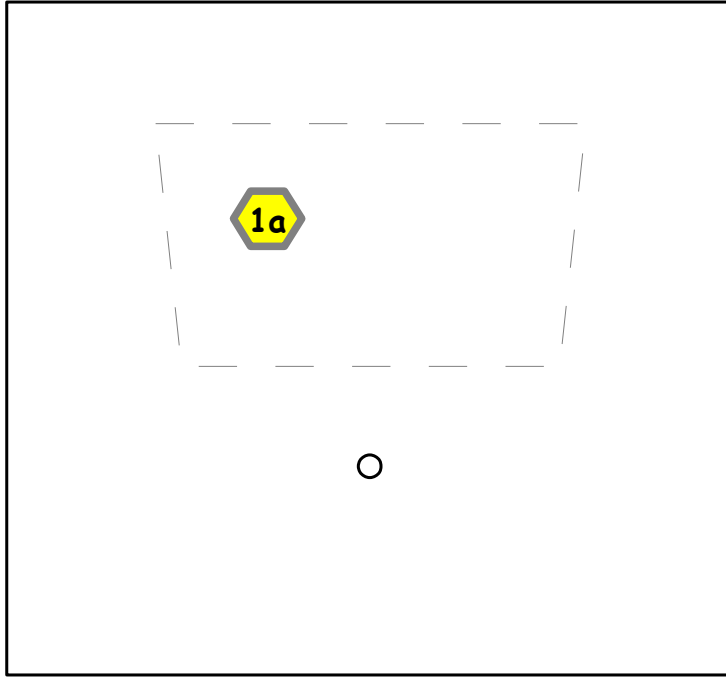
Die Einzelteile sollten in der Reihenfolge der Nummerierung zusammengebaut werden.  
Bitte die gelb gekennzeichneten Teile auf Pappe aufkleben.

Drucken Sie bitte die Seiten 2 und 3 auf 160g Papier aus.



**Projekt Bastelbogen**  
[www.projekt-bastelbogen.de](http://www.projekt-bastelbogen.de)

Copyright 2006-2024 Boris Voigt, Berlin-Hohenschönhausen © bestimmte Rechte vorbehalten  
Sie sind nicht berechtigt, Veränderungen in diesem Bastelbogen vorzunehmen.  
Ein Verkauf dieses Bastelbogens wird hiermit untersagt. Die kostenlose Weitergabe dieses Bastelbogens ist erlaubt.



1c

1d

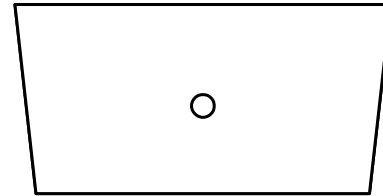
1e

1f

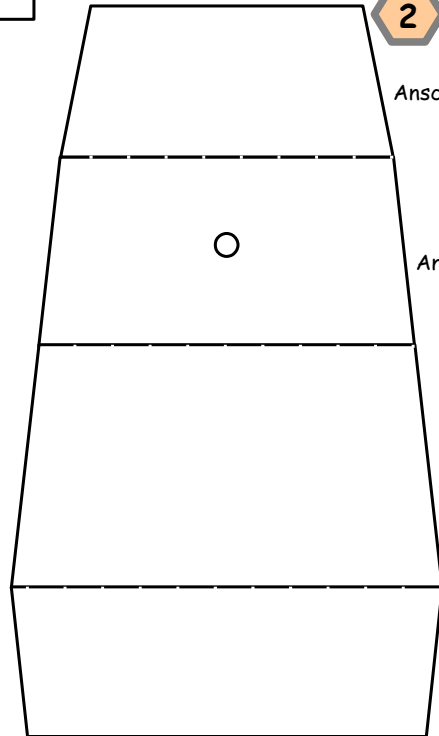


1g


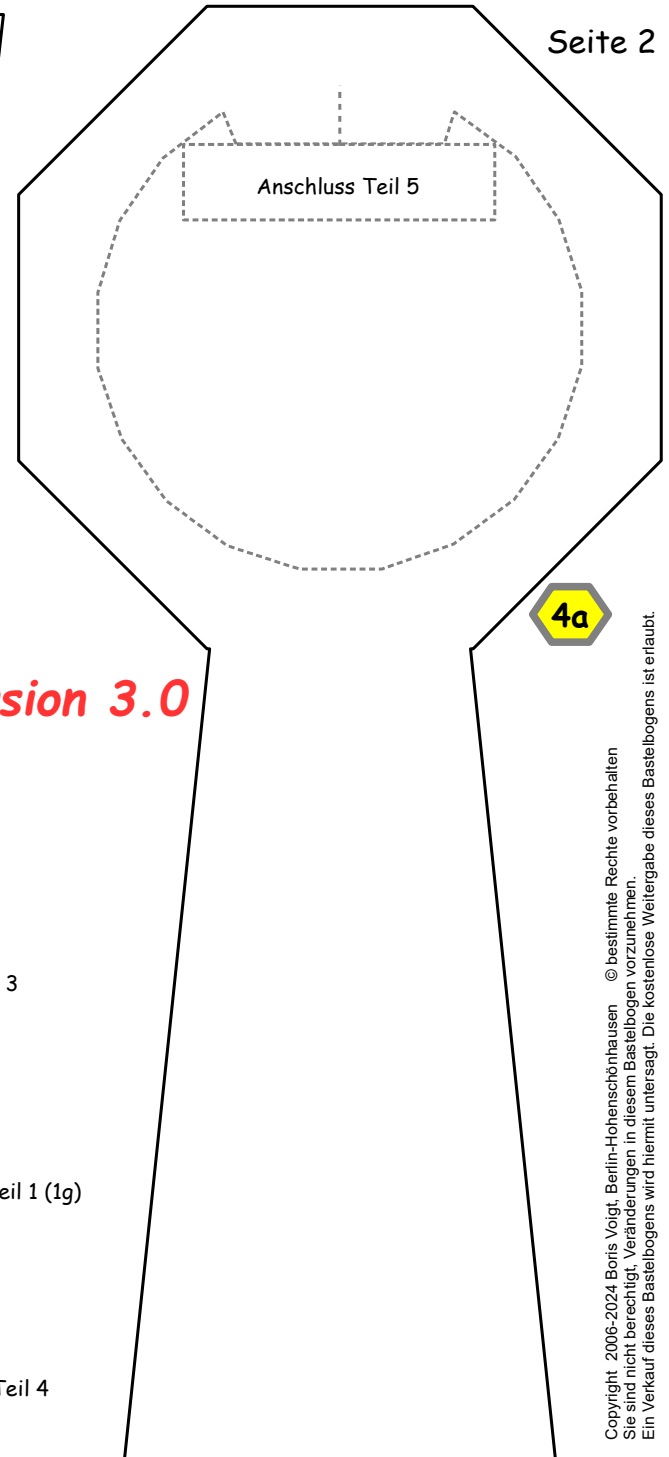
1g



2



Version 3.0



Bitte alle Teile außer Teil 2 auf Pappe aufkleben.

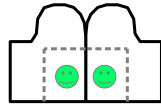
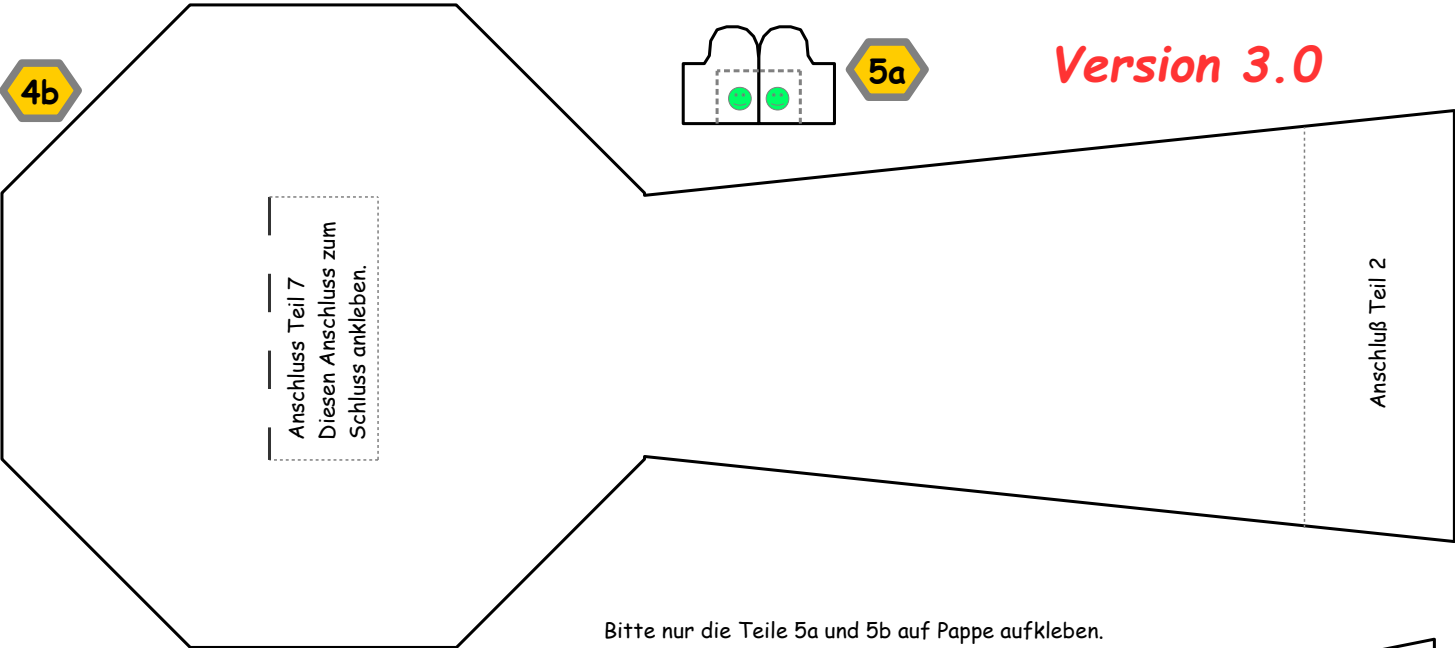


Dieses Teil bitte ein Stück 160g Papier aufkleben.

## Ständer

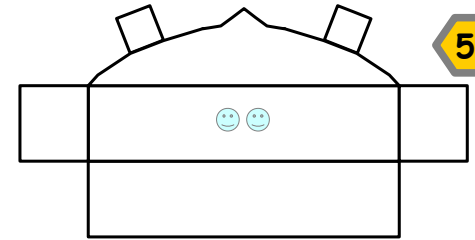


4b



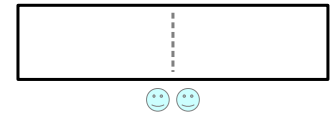
5a

Version 3.0




5c

Verstärkung für Teil 4e.

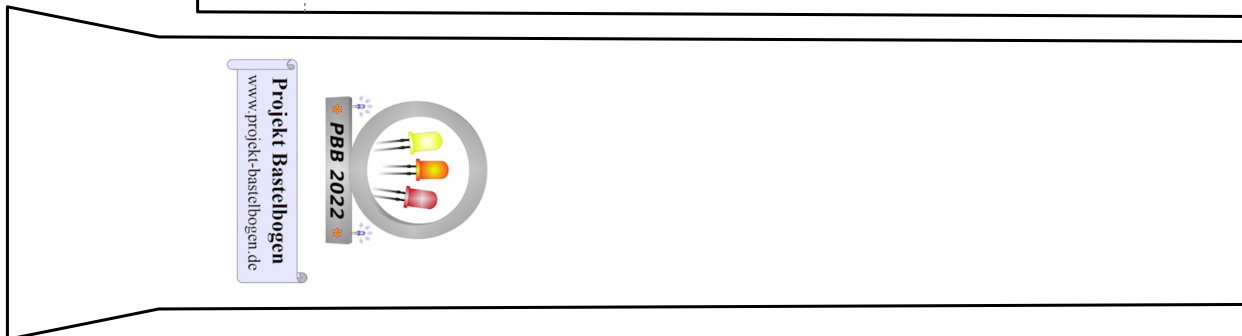


5d

Bitte nur die Teile 5a und 5b auf Pappe aufkleben.


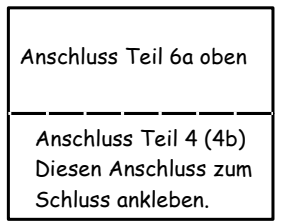




6a



6b

7





Der Stern wurde mit einer LED-Lichterkette beleuchtet.

