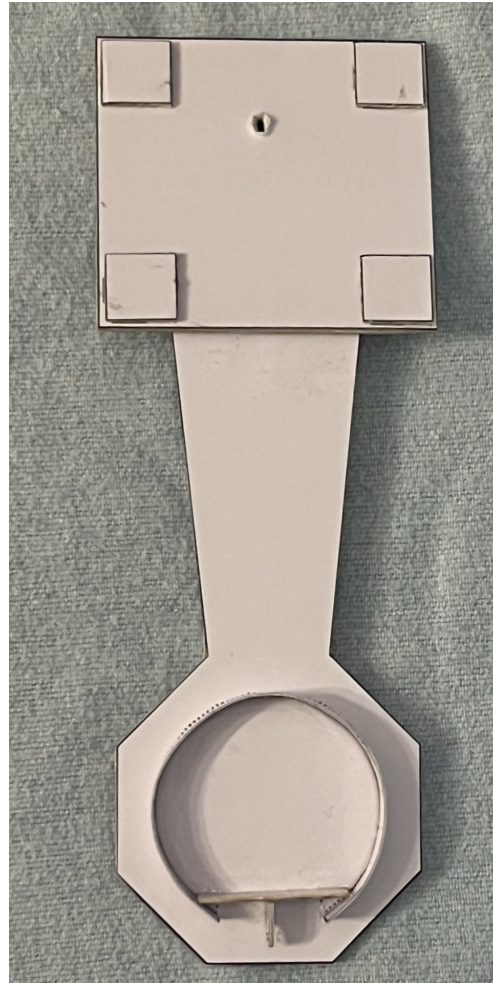


zusammenklappbarer Ständer mit kleiner Standardhalterung



Schwierigkeit: S4, mittelschwer

aufgestellt:
6,2 cm x 5,8 cm x 13 cm

zusammengeklappt:
17,2 cm x 6,2 cm x 1,2 cm

Seiten : 2 + 2
Anzahl der Teile : 17


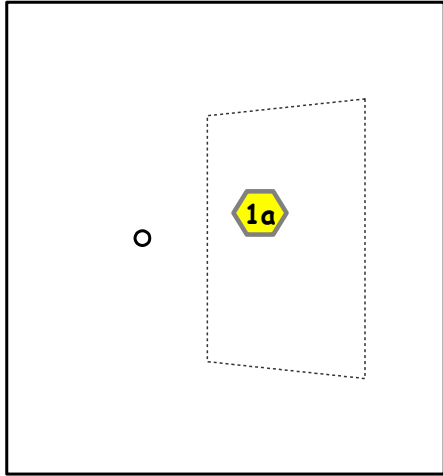


Bild: Ständer mit Stern 905j

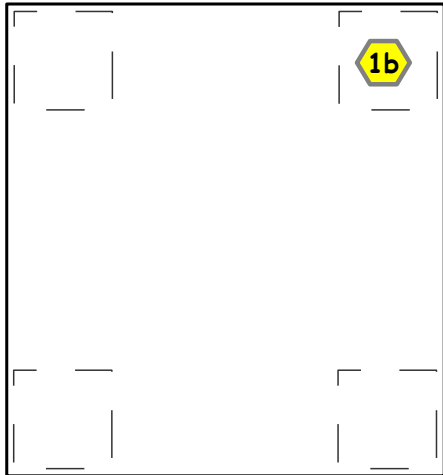
Die Einzelteile sollten in der Reihenfolge der Nummerierung zusammengebaut werden.
Bitte alle Teile bis auf Teile 2, 4b und 6 auf Pappe aufkleben.

Drucken Sie bitte die Seiten 2 und 3 auf 160g Papier aus.





1a



1b

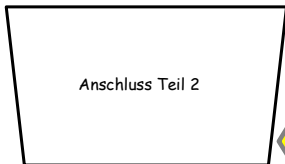


1c

1d

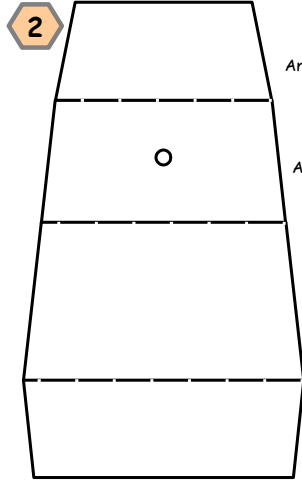
1e

1f



Anschluss Teil 2

1g



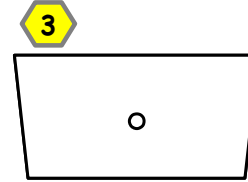
2

Anschluss Teil 5

Anschluss Teil 3

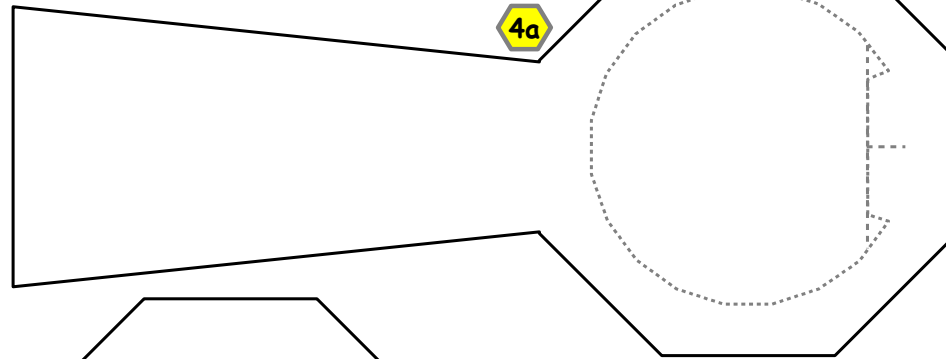
Anschluss Teil 1 (1g)

Anschluss Teil 4

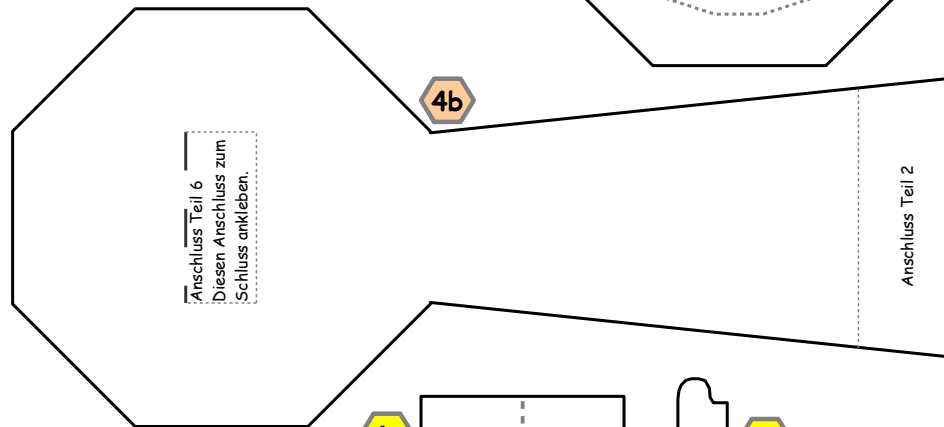


3

Version 2.0



4a



4b

Anschluss Teil 6
Diesen Anschluss zum
Schluss ankleben.

Anschluss Teil 2

4c




4d




4e

5a



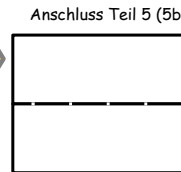
Anschluss Teil 6

Anschluss Teil 2



5b

6



Anschluss Teil 5 (5b)

Anschluss Teil 4 (4b)
Diesen Anschluss zum
Schluss ankleben.



PBB 2022

Projekt Bastelbogen
www.projekt-bastelbogen.de