

zusammenklappbarer Ständer mit mittlerer Standardhalterung



Bild: Ständer aufgestellt

Bild: Ständer zusammengeklappt

Schwierigkeit: S4, mittelschwer

aufgestellt:
9,6 cm x 8,9 cm x 19,8 cm

zusammengeklappt:
26,5 cm x 9,6 cm x 1,5 cm

Seiten : 3 + 2
Anzahl der Teile : 17



Projekt Bastelbogen
www.projekt-bastelbogen.de

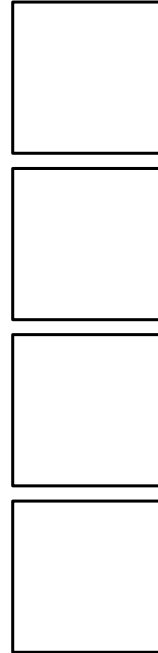

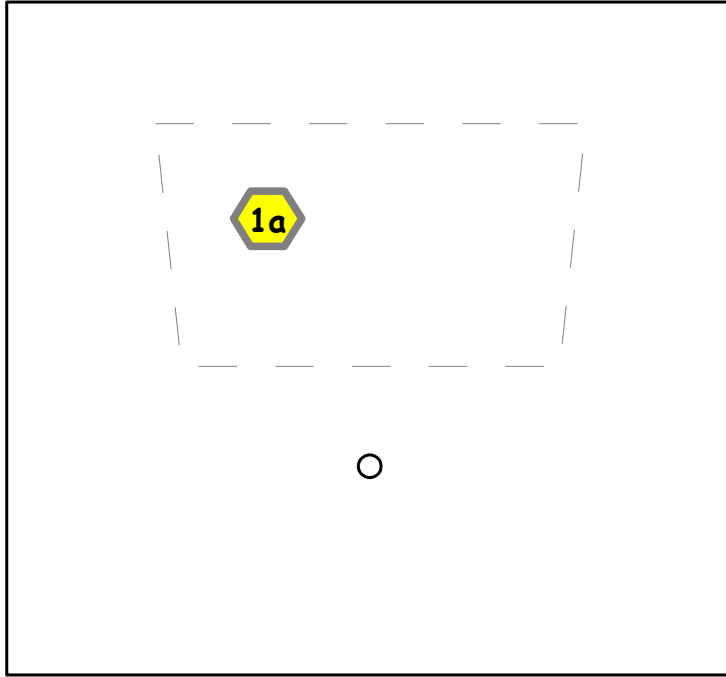


Bild: Ständer mit Stern 906r
Der Einbau einer Beleuchtung ist möglich.

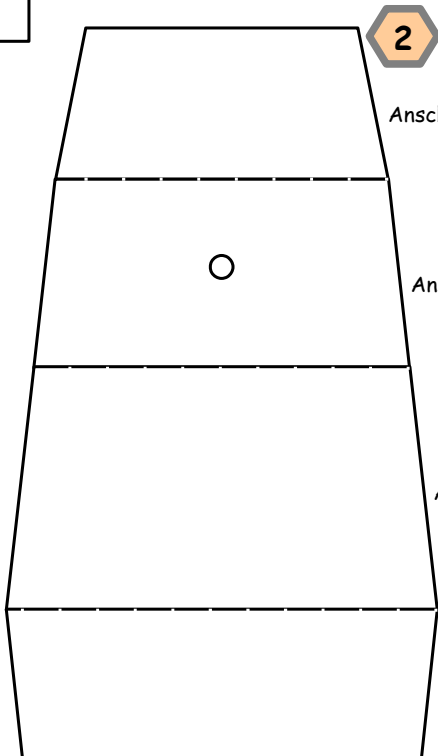
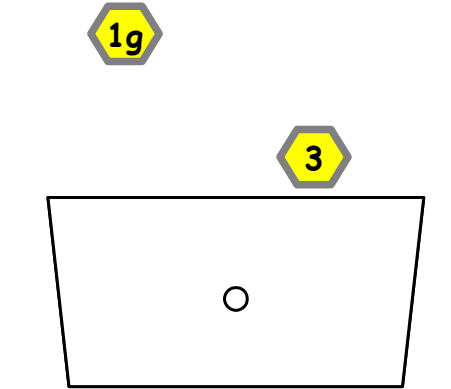
Die Einzelteile sollten in der Reihenfolge der Nummerierung zusammengebaut werden.

Bitte alle Teile bis auf Teile 2, 4b und 6 auf Pappe aufkleben.

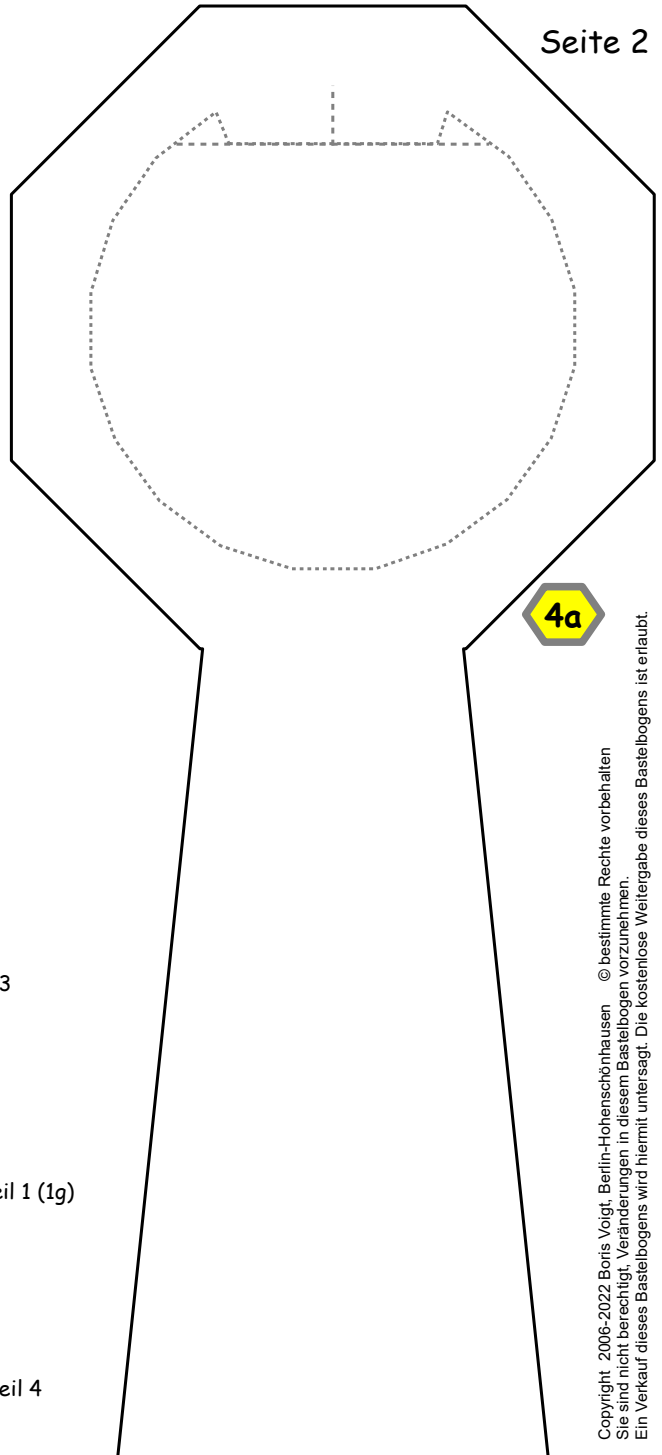
Drucken Sie bitte die Seiten 2 und 3 auf 160g Papier aus.



1c
1d
1e
1f



Bitte alle Teile außer Teil 2 auf Pappe aufkleben.

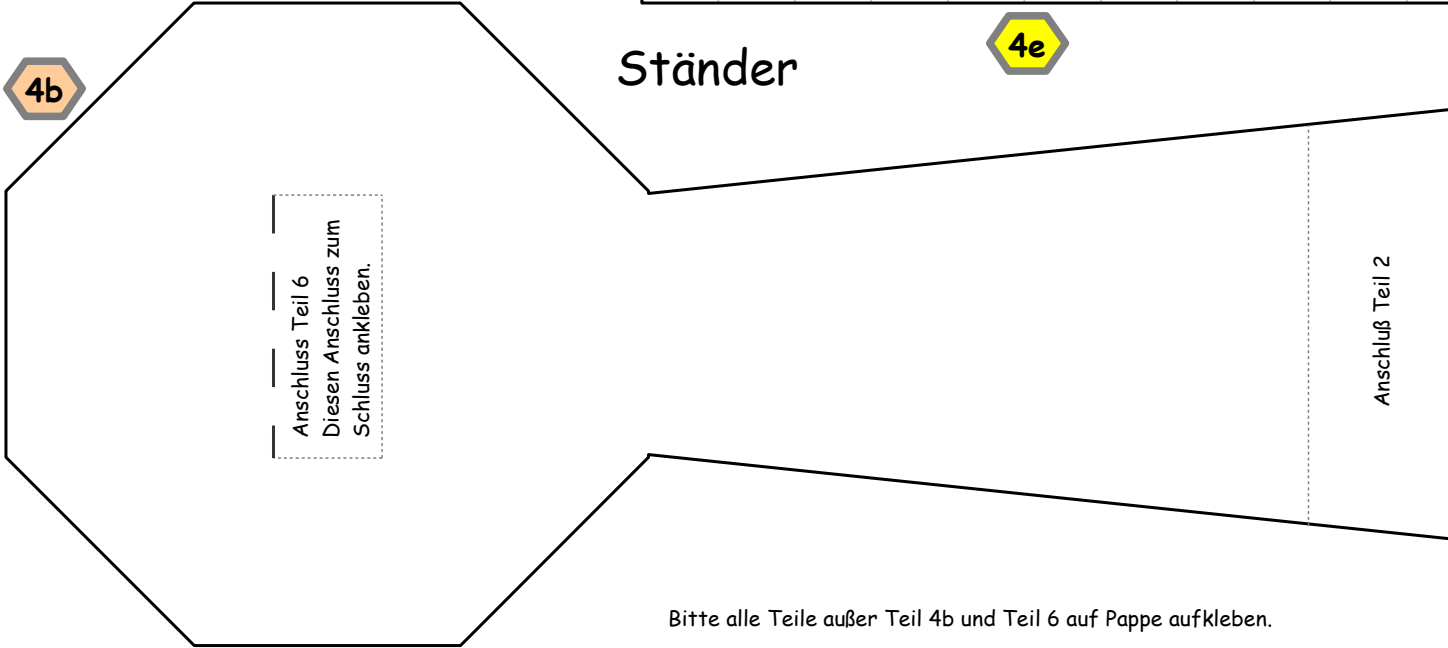




Ständer

4e

4b

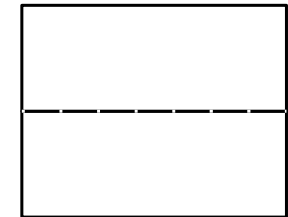


4c

4d




Anschluss Teil 5 (5b)




6

Anschluss Teil 4 (4b)
Diesen Anschluss zum
Schluss ankleben.

Bitte alle Teile außer Teil 4b und Teil 6 auf Pappe aufkleben.



5a



5b



Projekt Bastelbogen
www.projekt-bastelbogen.de